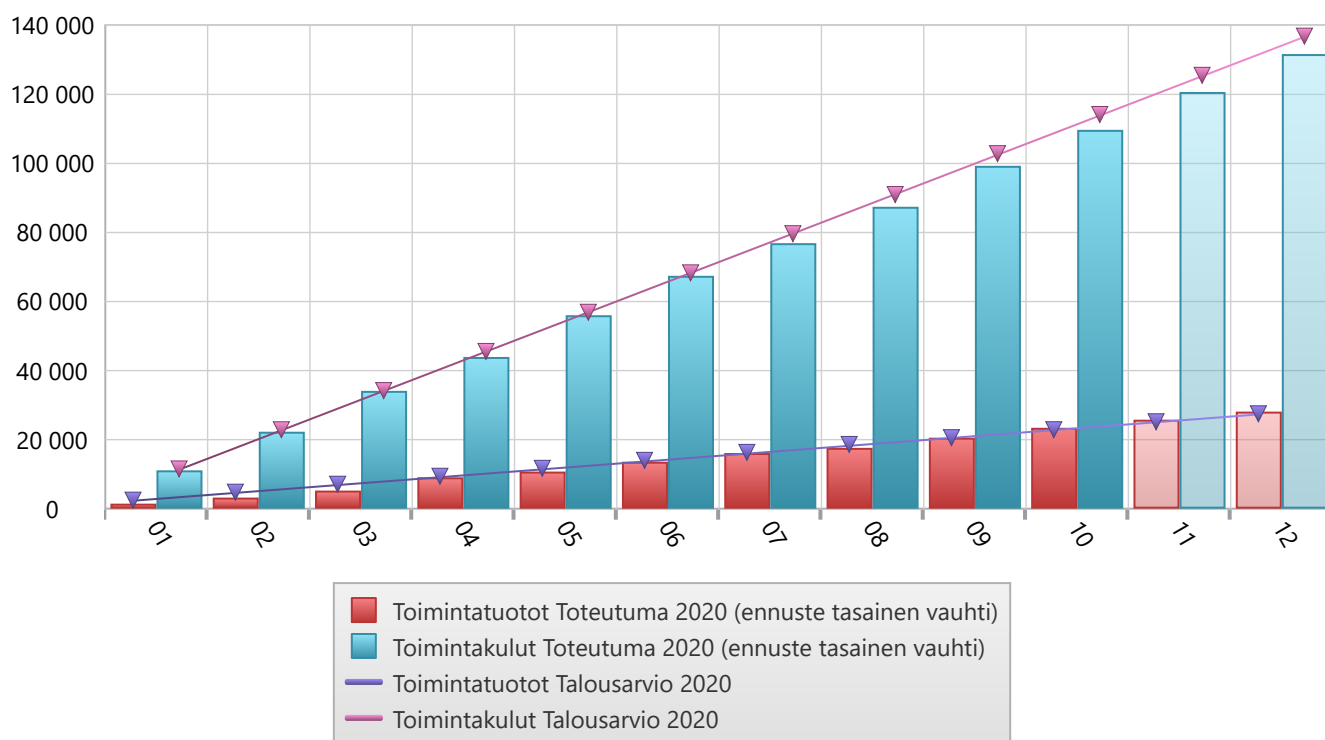
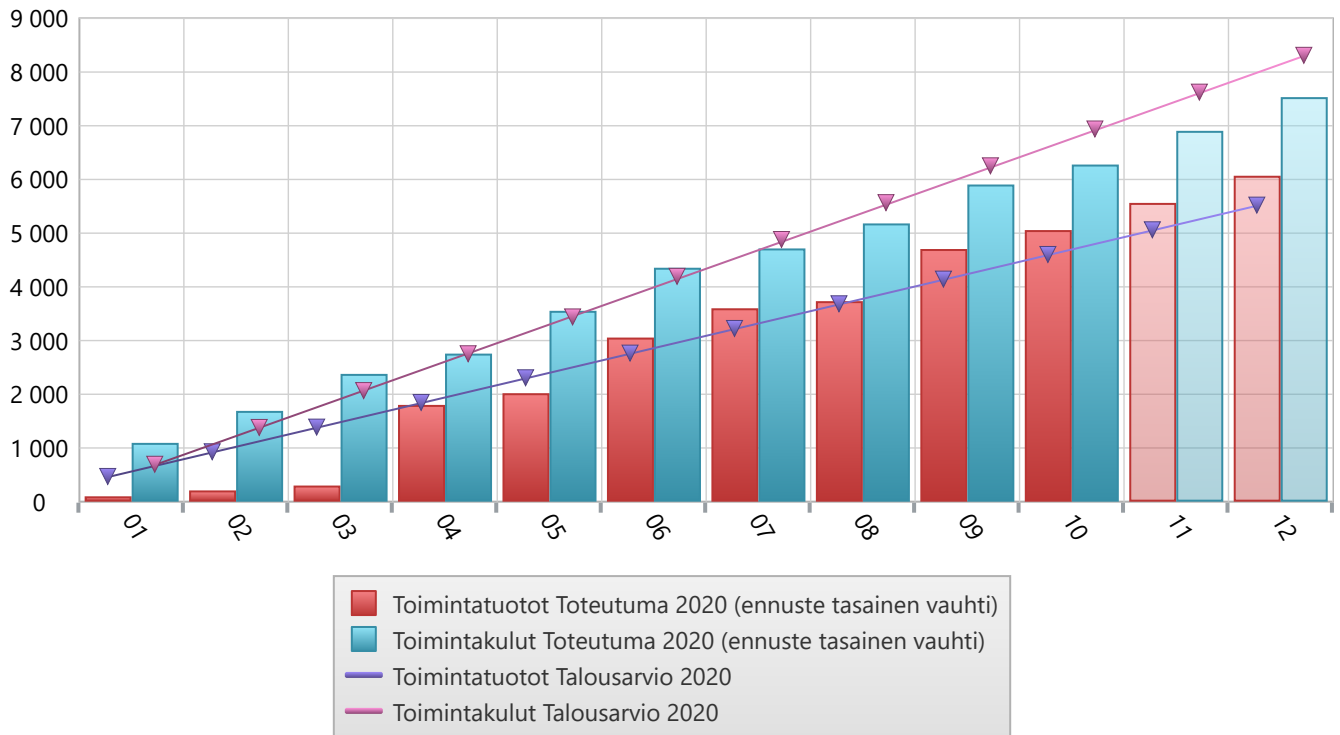


**NAANTALIN KAUPUNKI**

**Lokakuu 2020 NAANTALIN KAUPUNKI**

(1000e)	Lokakuu 2020 vuoden alusta	TA + MRM 2020 yli / alle TA:n	Toteuma-%	Lokakuu 2019 vuoden alusta	Toteuma-% EDV KUM/TP	
<b>TOIMINTATUOTOT</b>						
Myyntituotot	9 697	12 206	-2 508	79 %	9 908	82 %
Maksutuotot	5 172	6 705	-1 533	77 %	5 840	81 %
Tuet ja avustukset	1 015	695	320	146 %	629	67 %
Vuokrat	5 394	5 908	-514	91 %	5 455	92 %
Muut toimintatuotot	1 697	1 328	369	128 %	1 161	55 %
Valmistus omaan käyttöön	458	471	-14	97 %	416	70 %
<b>TOIMINTATUOTOT</b>	<b>23 433</b>	<b>27 313</b>	<b>-3 880</b>	<b>86 %</b>	<b>23 409</b>	<b>81 %</b>
<b>TOIMINTAKULUT</b>						
Henkilöstökulut	-44 655	-55 299	10 644	81 %	-43 551	82 %
Palvelujen ostot	-47 535	-60 150	12 615	79 %	-47 739	81 %
Aineet, tarvikkeet ja tavarat	-4 524	-5 535	1 011	82 %	-4 508	83 %
Avustukset	-4 031	-4 870	839	83 %	-3 860	80 %
Vuokrat	-8 730	-10 493	1 762	83 %	-8 416	85 %
Muut toimintakulut	-262	-360	98	73 %	-155	72 %
<b>TOIMINTAKULUT</b>	<b>-109 736</b>	<b>-136 706</b>	<b>26 970</b>	<b>80 %</b>	<b>-108 230</b>	<b>82 %</b>
<b>TOIMINTAKATE</b>	<b>-86 303</b>	<b>-109 394</b>	<b>23 090</b>	<b>79 %</b>	<b>-84 821</b>	<b>82 %</b>

HALLINTOPALVELUT



Lokakuu 2020 HALLINTOPALVELUT

(1000e)	Lokakuu 2020	TA + MRM 2020	ylä / alle TA:n	Toteuma-%	Lokakuu 2019	Toteuma-%
	vuoden alusta				vuoden alusta	EDV KUM/TP
<b>Vaalit</b>						
TOIMINTATUOTOT	0	0	0	0 %	68	100 %
TOIMINTAKULUT	-1	0	-1	0 %	-91	98 %
<b>TOIMINTAKATE</b>	<b>-1</b>	<b>0</b>	<b>-1</b>	<b>0 %</b>	<b>-24</b>	<b>92 %</b>
<b>KESKUSVAALILAUTAKUNTA</b>						
TOIMINTATUOTOT	0	0	0	0 %	68	100 %
TOIMINTAKULUT	-1	0	-1	0 %	-91	98 %
<b>TOIMINTAKATE</b>	<b>-1</b>	<b>0</b>	<b>-1</b>	<b>0 %</b>	<b>-24</b>	<b>92 %</b>
<b>Tarkastustoimi</b>						
TOIMINTATUOTOT	1	1	0	100 %	0	0 %
TOIMINTAKULUT	-18	-58	40	31 %	-35	82 %
<b>TOIMINTAKATE</b>	<b>-17</b>	<b>-57</b>	<b>40</b>	<b>30 %</b>	<b>-35</b>	<b>82 %</b>
<b>TARKASTUSLAUTAKUNTA</b>						
TOIMINTATUOTOT	1	1	0	100 %	0	0 %
TOIMINTAKULUT	-18	-58	40	31 %	-35	82 %
<b>TOIMINTAKATE</b>	<b>-17</b>	<b>-57</b>	<b>40</b>	<b>30 %</b>	<b>-35</b>	<b>82 %</b>

## Lokakuu 2020 HALLINTOPALVELUT

(1000e)	Lokakuu 2020 vuoden alusta	TA + MRM 2020	yli / alle TA:n	Toteuma-%	Lokakuu 2019 vuoden alusta	Toteuma-% EDV KUM/TP
<b>Kaupunginvaltuusto</b>						
TOIMINTATUOTOT	0	0	0	0 %	0	0 %
TOIMINTAKULUT	-122	-202	80	60 %	-114	77 %
<b>TOIMINTAKATE</b>	<b>-122</b>	<b>-202</b>	<b>80</b>	<b>60 %</b>	<b>-114</b>	<b>77 %</b>
<b>KAUPUNGINVALTUUSTO</b>						
TOIMINTATUOTOT	0	0	0	0 %	0	0 %
TOIMINTAKULUT	-122	-202	80	60 %	-114	77 %
<b>TOIMINTAKATE</b>	<b>-122</b>	<b>-202</b>	<b>80</b>	<b>60 %</b>	<b>-114</b>	<b>77 %</b>
<b>Hallinto</b>						
TOIMINTATUOTOT	118	149	-32	79 %	133	88 %
TOIMINTAKULUT	-1 719	-2 290	571	75 %	-1 653	81 %
<b>TOIMINTAKATE</b>	<b>-1 601</b>	<b>-2 141</b>	<b>540</b>	<b>75 %</b>	<b>-1 520</b>	<b>81 %</b>
<b>Asiahallinto</b>						
TOIMINTATUOTOT	5	11	-6	45 %	7	61 %
TOIMINTAKULUT	-474	-660	186	72 %	-488	82 %
<b>TOIMINTAKATE</b>	<b>-469</b>	<b>-649</b>	<b>180</b>	<b>72 %</b>	<b>-481</b>	<b>82 %</b>
<b>Sisäiset toimistopalvelut</b>						
TOIMINTATUOTOT	114	183	-69	62 %	130	77 %
TOIMINTAKULUT	-113	-180	67	63 %	-114	83 %
<b>TOIMINTAKATE</b>	<b>1</b>	<b>3</b>	<b>-3</b>	<b>19 %</b>	<b>16</b>	<b>51 %</b>
<b>Tietotekniikka</b>						
TOIMINTATUOTOT	821	1 243	-422	66 %	986	83 %
TOIMINTAKULUT	-1 144	-1 241	98	92 %	-1 067	88 %
<b>TOIMINTAKATE</b>	<b>-323</b>	<b>1</b>	<b>-324</b>	<b>-27 036 %</b>	<b>-81</b>	<b>296 %</b>
<b>Rahatoimi</b>						
TOIMINTATUOTOT	497	594	-97	84 %	512	82 %
TOIMINTAKULUT	-460	-582	122	79 %	-491	83 %
<b>TOIMINTAKATE</b>	<b>38</b>	<b>13</b>	<b>25</b>	<b>300 %</b>	<b>21</b>	<b>64 %</b>
<b>KOM Myyntivoitto/-tappio</b>						
TOIMINTATUOTOT	1 552	1 100	452	141 %	922	51 %

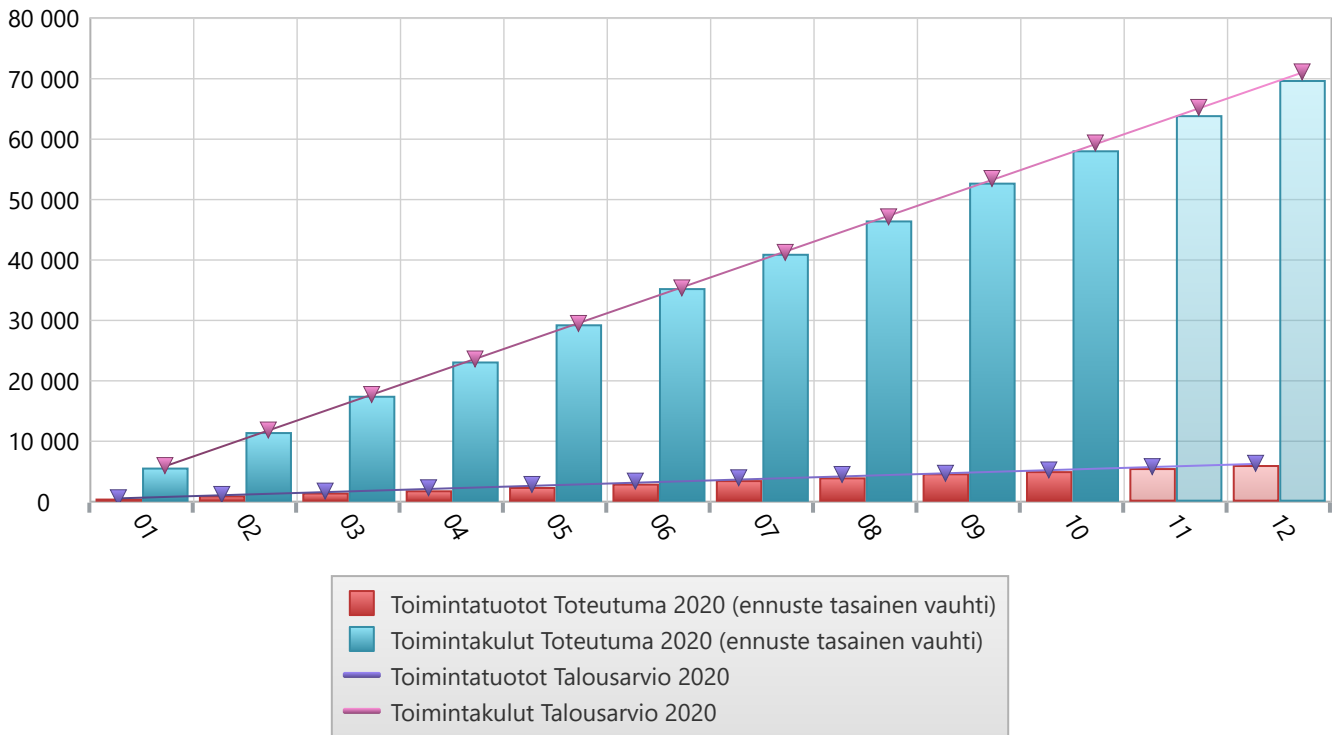
## Lokakuu 2020 HALLINTOPALVELUT

(1000e)	Lokakuu 2020 vuoden alusta	TA + MRM 2020	yli / alle TA:n	Toteuma-%	Lokakuu 2019 vuoden alusta	Toteuma-% EDV KUM/TP
TOIMINTAKULUT	-92	-83	-9	111 %	-82	85 %
<b>TOIMINTAKATE</b>	<b>1 461</b>	<b>1 017</b>	<b>443</b>	<b>144 %</b>	<b>840</b>	<b>49 %</b>
<b>Järjestelyerat</b>						
TOIMINTATUOTOT	4	0	4	0 %	0	0 %
TOIMINTAKULUT	-94	-186	91	51 %	-94	82 %
<b>TOIMINTAKATE</b>	<b>-90</b>	<b>-186</b>	<b>95</b>	<b>49 %</b>	<b>-94</b>	<b>108 %</b>
<b>Satama</b>						
TOIMINTATUOTOT	1 568	1 550	18	101 %	1 584	100 %
TOIMINTAKULUT	1	0	1	-1 212 %	1	-697 %
<b>TOIMINTAKATE</b>	<b>1 569</b>	<b>1 550</b>	<b>19</b>	<b>101 %</b>	<b>1 585</b>	<b>100 %</b>
<b>Henkilöstöhallinto</b>						
TOIMINTATUOTOT	2	224	-222	1 %	6	2 %
TOIMINTAKULUT	-766	-1 148	381	67 %	-837	86 %
<b>TOIMINTAKATE</b>	<b>-764</b>	<b>-924</b>	<b>159</b>	<b>83 %</b>	<b>-831</b>	<b>114 %</b>
<b>Henkilöstön uudelleen sijoitus</b>						
TOIMINTATUOTOT	0	0	0	0 %	0	0 %
TOIMINTAKULUT	-81	-154	73	53 %	-125	94 %
<b>TOIMINTAKATE</b>	<b>-81</b>	<b>-154</b>	<b>73</b>	<b>53 %</b>	<b>-125</b>	<b>94 %</b>
<b>Palkkahallinto</b>						
TOIMINTATUOTOT	365	438	-73	83 %	348	83 %
TOIMINTAKULUT	-336	-437	101	77 %	-355	81 %
<b>TOIMINTAKATE</b>	<b>29</b>	<b>1</b>	<b>28</b>	<b>4 385 %</b>	<b>-7</b>	<b>37 %</b>
<b>KAUPUNGINHALLITUS</b>						
TOIMINTATUOTOT	5 046	5 493	-447	92 %	4 627	74 %
TOIMINTAKULUT	-5 278	-6 961	1 683	76 %	-5 303	84 %
<b>TOIMINTAKATE</b>	<b>-231</b>	<b>-1 468</b>	<b>1 237</b>	<b>16 %</b>	<b>-676</b>	<b>707 %</b>
<b>Konsernijaosto (ent.Kaup.suunnitt)</b>						
TOIMINTATUOTOT	8	0	8	0 %	25	63 %
TOIMINTAKULUT	-645	-832	186	78 %	-660	104 %
<b>TOIMINTAKATE</b>	<b>-638</b>	<b>-832</b>	<b>194</b>	<b>77 %</b>	<b>-634</b>	<b>107 %</b>

## Lokakuu 2020 HALLINTOPALVELUT

(1000e)	Lokakuu 2020 vuoden alusta	TA + MRM 2020	yli / alle TA:n	Toteuma-%	Lokakuu 2019 vuoden alusta	Toteuma-% EDV KUM/TP
<b>KONSERNIJAOSTO (ent KSJ)</b>						
TOIMINTATUOTOT	8	0	8	0 %	25	63 %
TOIMINTAKULUT	-645	-832	186	78 %	-660	104 %
<b>TOIMINTAKATE</b>	<b>-638</b>	<b>-832</b>	<b>194</b>	<b>77 %</b>	<b>-634</b>	<b>107 %</b>
<b>Saaristoasiat</b>						
TOIMINTATUOTOT	3	17	-15	16 %	3	98 %
TOIMINTAKULUT	-214	-248	34	86 %	-172	88 %
<b>TOIMINTAKATE</b>	<b>-211</b>	<b>-230</b>	<b>19</b>	<b>92 %</b>	<b>-169</b>	<b>88 %</b>
<b>SAARISTOLAUTAKUNTA</b>						
TOIMINTATUOTOT	3	17	-15	16 %	3	98 %
TOIMINTAKULUT	-214	-248	34	86 %	-172	88 %
<b>TOIMINTAKATE</b>	<b>-211</b>	<b>-230</b>	<b>19</b>	<b>92 %</b>	<b>-169</b>	<b>88 %</b>
<b>HALLINTOPALVELUT</b>						
TOIMINTATUOTOT	5 058	5 511	-454	92 %	4 723	75 %
TOIMINTAKULUT	-6 278	-8 301	2 023	76 %	-6 375	86 %
<b>TOIMINTAKATE</b>	<b>-1 220</b>	<b>-2 790</b>	<b>1 570</b>	<b>44 %</b>	<b>-1 652</b>	<b>151 %</b>

## SOSIAALI- JA TERVEYSPALVELUT



### Lokakuu 2020 SOSIAALI- JA TERVEYSPALVELUT

(1000e)	Lokakuu 2020	TA + MRM 2020	ylä / alle TA:n	Toteuma-%	Lokakuu 2019	Toteuma-%
	vuoden alusta				vuoden alusta	EDV KUM/TP
<b>Hallinto Sote</b>						
TOIMINTATUOTOT	8	36	-28	23 %	8	92 %
TOIMINTAKULUT	-508	-741	233	69 %	-463	81 %
<b>TOIMINTAKATE</b>	<b>-500</b>	<b>-705</b>	<b>205</b>	<b>71 %</b>	<b>-455</b>	<b>81 %</b>
<b>Terveyspalvelut</b>						
TOIMINTATUOTOT	691	715	-23	97 %	698	84 %
TOIMINTAKULUT	-5 163	-6 132	969	84 %	-5 064	82 %
<b>TOIMINTAKATE</b>	<b>-4 472</b>	<b>-5 417</b>	<b>945</b>	<b>83 %</b>	<b>-4 366</b>	<b>82 %</b>
<b>Kuntoutus</b>						
TOIMINTATUOTOT	131	126	5	104 %	118	74 %
TOIMINTAKULUT	-690	-814	123	85 %	-694	81 %
<b>TOIMINTAKATE</b>	<b>-559</b>	<b>-688</b>	<b>129</b>	<b>81 %</b>	<b>-576</b>	<b>83 %</b>
<b>Suun terveydenhuolto</b>						
TOIMINTATUOTOT	580	630	-50	92 %	690	83 %
TOIMINTAKULUT	-2 050	-2 451	401	84 %	-1 717	81 %
<b>TOIMINTAKATE</b>	<b>-1 470</b>	<b>-1 821</b>	<b>352</b>	<b>81 %</b>	<b>-1 027</b>	<b>80 %</b>

## Lokakuu 2020 SOSIAALI- JA TERVEYSPALVELUT

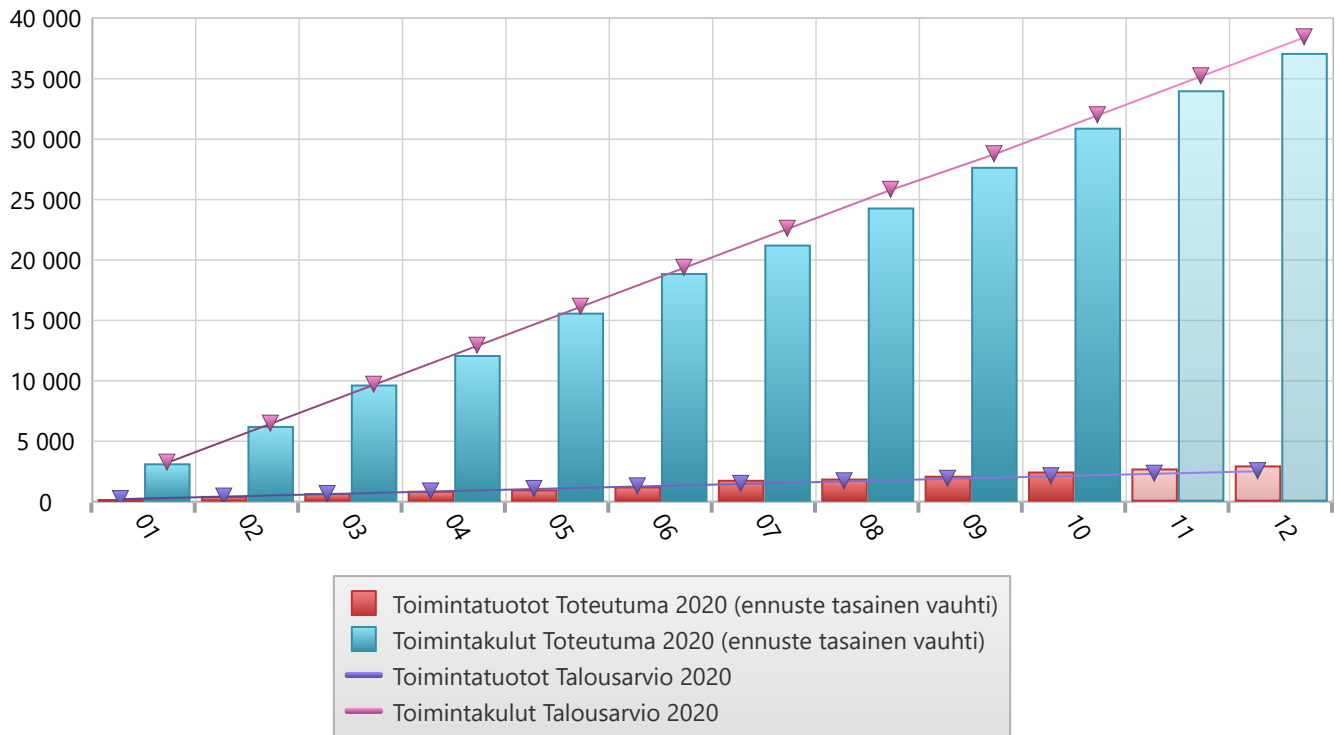
(1000e)	Lokakuu 2020 vuoden alusta	TA + MRM 2020	yli / alle TA:n	Toteuma-%	Lokakuu 2019 vuoden alusta	Toteuma-% EDV KUM/TP
<b>Y m p a r i s t o terveydenhuolto</b>						
TOIMINTATUOTOT	0	0	0	0 %	0	0 %
TOIMINTAKULUT	-184	-235	51	78 %	-200	102 %
<b>TOIMINTAKATE</b>	<b>-184</b>	<b>-235</b>	<b>51</b>	<b>78 %</b>	<b>-200</b>	<b>102 %</b>
<b>Aikuisten p s y k o sosiaalisetpalvelut</b>						
TOIMINTATUOTOT	135	148	-14	91 %	151	87 %
TOIMINTAKULUT	-1 966	-2 944	979	67 %	-2 259	83 %
<b>TOIMINTAKATE</b>	<b>-1 831</b>	<b>-2 796</b>	<b>965</b>	<b>65 %</b>	<b>-2 108</b>	<b>83 %</b>
<b>E r i k o i s sairaanhoito</b>						
TOIMINTATUOTOT	0	0	0	0 %	0	0 %
TOIMINTAKULUT	-20 503	-24 859	4 356	82 %	-20 104	80 %
<b>TOIMINTAKATE</b>	<b>-20 503</b>	<b>-24 859</b>	<b>4 356</b>	<b>82 %</b>	<b>-20 104</b>	<b>80 %</b>
<b>L a p s i perheiden s o s i a a l i t y o</b>						
TOIMINTATUOTOT	138	208	-70	67 %	383	82 %
TOIMINTAKULUT	-3 653	-4 559	906	80 %	-3 956	83 %
<b>TOIMINTAKATE</b>	<b>-3 514</b>	<b>-4 351</b>	<b>837</b>	<b>81 %</b>	<b>-3 573</b>	<b>83 %</b>
<b>A i k u i s s o s i a a l i t y o</b>						
TOIMINTATUOTOT	215	376	-161	57 %	330	70 %
TOIMINTAKULUT	-1 762	-2 457	695	72 %	-1 853	84 %
<b>TOIMINTAKATE</b>	<b>-1 547</b>	<b>-2 080</b>	<b>534</b>	<b>74 %</b>	<b>-1 523</b>	<b>87 %</b>
<b>V a m m a i s p a l v e l u t</b>						
TOIMINTATUOTOT	99	96	3	103 %	83	63 %
TOIMINTAKULUT	-5 760	-7 124	1 364	81 %	-5 789	80 %
<b>TOIMINTAKATE</b>	<b>-5 661</b>	<b>-7 028</b>	<b>1 367</b>	<b>81 %</b>	<b>-5 706</b>	<b>80 %</b>
<b>H o i t o- j a v a n h u s p a l v e l u t</b>						
TOIMINTATUOTOT	3 059	3 921	-862	78 %	3 178	79 %
TOIMINTAKULUT	-15 924	-18 724	2 801	85 %	-14 471	82 %
<b>TOIMINTAKATE</b>	<b>-12 865</b>	<b>-14 803</b>	<b>1 938</b>	<b>87 %</b>	<b>-11 293</b>	<b>83 %</b>
<b>SOSIAALI- JA TERVEYSLAUTAKUNTA</b>						
TOIMINTATUOTOT	5 057	6 256	-1 199	81 %	5 639	79 %

## Lokakuu 2020 SOSIAALI- JA TERVEYSPALVELUT

(1000e)	Lokakuu 2020 vuoden alusta	TA + MRM 2020	yli / alle TA:n	Toteuma-%	Lokakuu 2019 vuoden alusta	Toteuma-% EDV KUM/TP
TOIMINTAKULUT	-58 163	-71 040	12 878	82 %	-56 571	81 %
<b>TOIMINTAKATE</b>	<b>-53 105</b>	<b>-64 784</b>	<b>11 678</b>	<b>82 %</b>	<b>-50 933</b>	<b>81 %</b>
<b>SOSIAALI- JA TERVEYSPALVELUT</b>						
TOIMINTATUOTOT	5 057	6 256	-1 199	81 %	5 639	79 %
TOIMINTAKULUT	-58 163	-71 040	12 878	82 %	-56 571	81 %
<b>TOIMINTAKATE</b>	<b>-53 105</b>	<b>-64 784</b>	<b>11 678</b>	<b>82 %</b>	<b>-50 933</b>	<b>81 %</b>



**SIVISTYSPALVELUT**



**Lokakuu 2020 SIVISTYSPALVELUT**

(1000e)	Lokakuu 2020 vuoden alusta	TA + MRM 2020	yli / alle TA:n	Toteuma-%	Lokakuu 2019 vuoden alusta	Toteuma-% EDV KUM/TP
<b>Sivistystoimen hallinto</b>						
TOIMINTATUOTOT	21	0	21	0 %	0	0 %
TOIMINTAKULUT	-352	-467	115	75 %	-362	82 %
<b>TOIMINTAKATE</b>	<b>-331</b>	<b>-467</b>	<b>137</b>	<b>71 %</b>	<b>-362</b>	<b>82 %</b>
<b>Varhaiskasvatuksen tuki</b>						
TOIMINTATUOTOT	0	0	0	0 %	0	0 %
TOIMINTAKULUT	-811	-1 015	204	80 %	-826	83 %
<b>TOIMINTAKATE</b>	<b>-811</b>	<b>-1 015</b>	<b>204</b>	<b>80 %</b>	<b>-826</b>	<b>83 %</b>
<b>Varhaiskasvatus</b>						
TOIMINTATUOTOT	994	1 354	-360	73 %	1 000	72 %
TOIMINTAKULUT	-8 194	-10 479	2 284	78 %	-8 444	82 %
<b>TOIMINTAKATE</b>	<b>-7 201</b>	<b>-9 125</b>	<b>1 925</b>	<b>79 %</b>	<b>-7 444</b>	<b>84 %</b>
<b>Perusopetus</b>						
TOIMINTATUOTOT	817	460	357	178 %	468	84 %
TOIMINTAKULUT	-13 719	-16 700	2 981	82 %	-13 557	83 %
<b>TOIMINTAKATE</b>	<b>-12 903</b>	<b>-16 240</b>	<b>3 338</b>	<b>79 %</b>	<b>-13 089</b>	<b>83 %</b>

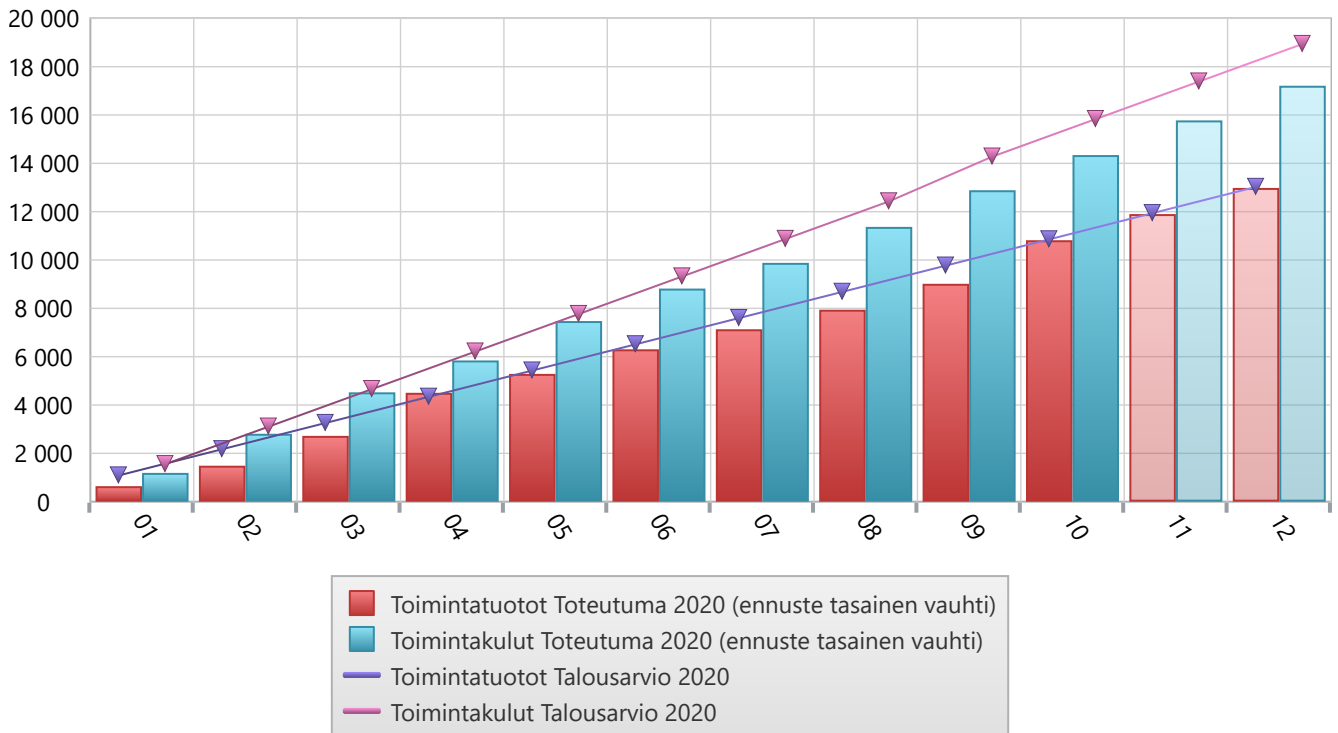
## Lokakuu 2020 SIVISTYSPALVELUT

(1000e)	Lokakuu 2020 vuoden alusta	TA + MRM 2020	yli / alle TA:n	Toteuma-%	Lokakuu 2019 vuoden alusta	Toteuma-% EDV KUM/TP
<b>Lukiokoulutus</b>						
TOIMINTATUOTOT	127	29	98	439 %	78	171 %
TOIMINTAKULUT	-2 003	-2 422	419	83 %	-1 943	82 %
<b>TOIMINTAKATE</b>	<b>-1 876</b>	<b>-2 393</b>	<b>517</b>	<b>78 %</b>	<b>-1 865</b>	<b>80 %</b>
<b>O p p i l a a n tuki ja hyvinvointipalv.</b>						
TOIMINTATUOTOT	174	193	-19	90 %	221	93 %
TOIMINTAKULUT	-1 702	-1 997	295	85 %	-1 791	81 %
<b>TOIMINTAKATE</b>	<b>-1 528</b>	<b>-1 804</b>	<b>276</b>	<b>85 %</b>	<b>-1 571</b>	<b>79 %</b>
<b>O p i s t o t (ent Vapaasivistystyö)</b>						
TOIMINTATUOTOT	233	262	-29	89 %	245	98 %
TOIMINTAKULUT	-788	-1 020	232	77 %	-756	79 %
<b>TOIMINTAKATE</b>	<b>-555</b>	<b>-758</b>	<b>202</b>	<b>73 %</b>	<b>-511</b>	<b>72 %</b>
<b>KOULUTUSLAUTAKUNTA</b>						
TOIMINTATUOTOT	2 367	2 298	69	103 %	2 012	81 %
TOIMINTAKULUT	-27 571	-34 100	6 530	81 %	-27 678	82 %
<b>TOIMINTAKATE</b>	<b>-25 203</b>	<b>-31 802</b>	<b>6 599</b>	<b>79 %</b>	<b>-25 667</b>	<b>82 %</b>
<b>Kulttuuripalvelut</b>						
TOIMINTATUOTOT	48	77	-30	62 %	51	80 %
TOIMINTAKULUT	-1 835	-2 337	502	79 %	-1 878	84 %
<b>TOIMINTAKATE</b>	<b>-1 787</b>	<b>-2 260</b>	<b>472</b>	<b>79 %</b>	<b>-1 827</b>	<b>84 %</b>
<b>V a p a a - a i k a palvelut</b>						
TOIMINTATUOTOT	84	144	-60	59 %	119	85 %
TOIMINTAKULUT	-1 547	-1 989	442	78 %	-1 464	79 %
<b>TOIMINTAKATE</b>	<b>-1 463</b>	<b>-1 845</b>	<b>382</b>	<b>79 %</b>	<b>-1 344</b>	<b>79 %</b>
<b>KULTTUURI- JA VAPAA-AIKALAUTAKUNTA</b>						
TOIMINTATUOTOT	132	221	-89	60 %	171	83 %
TOIMINTAKULUT	-3 382	-4 325	944	78 %	-3 342	82 %
<b>TOIMINTAKATE</b>	<b>-3 250</b>	<b>-4 104</b>	<b>854</b>	<b>79 %</b>	<b>-3 171</b>	<b>81 %</b>
<b>SIVISTYSPALVELUT</b>						
TOIMINTATUOTOT	2 499	2 519	-20	99 %	2 182	81 %

## Lokakuu 2020 SIVISTYSPALVELUT

(1000e)	Lokakuu 2020 vuoden alusta	TA + MRM 2020	yli / alle TA:n	Toteuma-%	Lokakuu 2019 vuoden alusta	Toteuma-% EDV KUM/TP
TOIMINTAKULUT	-30 952	-38 426	7 473	81 %	-31 020	82 %
<b>TOIMINTAKATE</b>	<b>-28 453</b>	<b>-35 907</b>	<b>7 453</b>	<b>79 %</b>	<b>-28 838</b>	<b>82 %</b>

**TEKNISET PALVELUT**



**Lokakuu 2020 TEKNISET PALVELUT**

(1000e)	Lokakuu 2020	TA + MRM 2020	ylä / alle TA:n	Toteuma-%	Lokakuu 2019	Toteuma-%
	vuoden alusta				vuoden alusta	EDV KUM/TP
<b>Palvelukeskus</b>						
TOIMINTATUOTOT	383	465	-82	82 %	408	83 %
TOIMINTAKULUT	-755	-927	172	81 %	-814	81 %
<b>TOIMINTAKATE</b>	<b>-372</b>	<b>-462</b>	<b>90</b>	<b>80 %</b>	<b>-406</b>	<b>78 %</b>
<b>Pelastustoimi</b>						
TOIMINTATUOTOT	0	0	0	0 %	0	0 %
TOIMINTAKULUT	-1 265	-1 522	257	83 %	-1 228	83 %
<b>TOIMINTAKATE</b>	<b>-1 265</b>	<b>-1 522</b>	<b>257</b>	<b>83 %</b>	<b>-1 228</b>	<b>83 %</b>
<b>Liikennevaylat</b>						
TOIMINTATUOTOT	548	647	-99	85 %	542	90 %
TOIMINTAKULUT	-1 460	-2 288	827	64 %	-1 678	77 %
<b>TOIMINTAKATE</b>	<b>-912</b>	<b>-1 641</b>	<b>729</b>	<b>56 %</b>	<b>-1 136</b>	<b>72 %</b>
<b>Viheryksikko</b>						
TOIMINTATUOTOT	150	224	-74	67 %	154	73 %
TOIMINTAKULUT	-1 246	-1 593	348	78 %	-1 255	82 %
<b>TOIMINTAKATE</b>	<b>-1 096</b>	<b>-1 369</b>	<b>274</b>	<b>80 %</b>	<b>-1 101</b>	<b>84 %</b>

## Lokakuu 2020 TEKNISET PALVELUT

(1000e)	Lokakuu 2020 vuoden alusta	TA + MRM 2020	yli / alle TA:n	Toteuma-%	Lokakuu 2019 vuoden alusta	Toteuma-% EDV KUM/TP
<b>Liikuntapaikat</b>						
TOIMINTATUOTOT	24	70	-46	34 %	58	74 %
TOIMINTAKULUT	-794	-922	128	86 %	-719	79 %
<b>TOIMINTAKATE</b>	<b>-770</b>	<b>-852</b>	<b>82</b>	<b>90 %</b>	<b>-661</b>	<b>80 %</b>
<b>Joukkoliikenne</b>						
TOIMINTATUOTOT	8	0	8	0 %	0	0 %
TOIMINTAKULUT	-801	-1 372	570	58 %	-699	65 %
<b>TOIMINTAKATE</b>	<b>-793</b>	<b>-1 372</b>	<b>579</b>	<b>58 %</b>	<b>-699</b>	<b>65 %</b>
<b>Kaukolampolaitos</b>						
TOIMINTATUOTOT	548	730	-182	75 %	548	75 %
TOIMINTAKULUT	-561	-316	-245	177 %	-283	51 %
<b>TOIMINTAKATE</b>	<b>-13</b>	<b>414</b>	<b>-427</b>	<b>-3 %</b>	<b>265</b>	<b>152 %</b>
<b>APUTA/Vesihuolto laitos</b>						
TOIMINTATUOTOT	0	0	0	0 %	0	0 %
TOIMINTAKULUT	0	0	0	0 %	0	0 %
<b>TOIMINTAKATE</b>	<b>0</b>	<b>0</b>	<b>0</b>	<b>0 %</b>	<b>0</b>	<b>0 %</b>
<b>Konekeskus</b>						
TOIMINTATUOTOT	1 151	1 433	-282	80 %	1 160	82 %
TOIMINTAKULUT	-954	-1 287	333	74 %	-999	84 %
<b>TOIMINTAKATE</b>	<b>197</b>	<b>146</b>	<b>51</b>	<b>135 %</b>	<b>162</b>	<b>75 %</b>
<b>Keskusvarasto</b>						
TOIMINTATUOTOT	219	275	-56	80 %	225	81 %
TOIMINTAKULUT	-204	-283	79	72 %	-226	95 %
<b>TOIMINTAKATE</b>	<b>15</b>	<b>-8</b>	<b>23</b>	<b>-179 %</b>	<b>-1</b>	<b>-3 %</b>
<b>Ateriapalvelut</b>						
TOIMINTATUOTOT	3 491	4 384	-892	80 %	3 547	83 %
TOIMINTAKULUT	-3 164	-4 237	1 072	75 %	-3 258	82 %
<b>TOIMINTAKATE</b>	<b>327</b>	<b>147</b>	<b>180</b>	<b>222 %</b>	<b>289</b>	<b>98 %</b>
<b>Siivouspalvelut</b>						
TOIMINTATUOTOT	1 617	1 933	-316	84 %	1 575	83 %

## Lokakuu 2020 TEKNISET PALVELUT

(1000e)	Lokakuu 2020 vuoden alusta	TA + MRM 2020	yli / alle TA:n	Toteuma-%	Lokakuu 2019 vuoden alusta	Toteuma-% EDV KUM/TP
TOIMINTAKULUT	-1 605	-1 933	328	83 %	-1 521	82 %
<b>TOIMINTAKATE</b>	<b>12</b>	<b>0</b>	<b>12</b>	<b>3 689 %</b>	<b>54</b>	<b>203 %</b>
<b>Kaavoitus</b>						
TOIMINTATUOTOT	0	130	-130	0 %	53	100 %
TOIMINTAKULUT	-183	-286	103	64 %	-198	80 %
<b>TOIMINTAKATE</b>	<b>-183</b>	<b>-156</b>	<b>-27</b>	<b>117 %</b>	<b>-145</b>	<b>75 %</b>
<b>Maankaytto</b>						
TOIMINTATUOTOT	2 182	2 282	-100	96 %	2 205	94 %
TOIMINTAKULUT	-798	-1 223	425	65 %	-805	83 %
<b>TOIMINTAKATE</b>	<b>1 385</b>	<b>1 059</b>	<b>325</b>	<b>131 %</b>	<b>1 400</b>	<b>102 %</b>
<b>TEKNINEN LAUTAKUNTA</b>						
TOIMINTATUOTOT	10 322	12 573	-2 251	82 %	10 475	85 %
TOIMINTAKULUT	-13 790	-18 188	4 398	76 %	-13 682	80 %
<b>TOIMINTAKATE</b>	<b>-3 468</b>	<b>-5 615</b>	<b>2 147</b>	<b>62 %</b>	<b>-3 207</b>	<b>66 %</b>
<b>Rakentamisen v a l v o n t a ja neuvonta</b>						
TOIMINTATUOTOT	479	440	38	109 %	386	86 %
TOIMINTAKULUT	-384	-525	141	73 %	-387	83 %
<b>TOIMINTAKATE</b>	<b>95</b>	<b>-85</b>	<b>180</b>	<b>-112 %</b>	<b>-2</b>	<b>9 %</b>
<b>Ymparistonsuojelu</b>						
TOIMINTATUOTOT	18	12	6	151 %	5	65 %
TOIMINTAKULUT	-170	-226	57	75 %	-194	85 %
<b>TOIMINTAKATE</b>	<b>-151</b>	<b>-214</b>	<b>63</b>	<b>71 %</b>	<b>-189</b>	<b>86 %</b>
<b>YMPARISTO- JA RAKENNUSLAUTAKUNTA</b>						
TOIMINTATUOTOT	497	452	44	110 %	391	86 %
TOIMINTAKULUT	-553	-752	198	74 %	-582	84 %
<b>TOIMINTAKATE</b>	<b>-56</b>	<b>-299</b>	<b>243</b>	<b>19 %</b>	<b>-191</b>	<b>80 %</b>
<b>TEKNISET PALVELUT</b>						
TOIMINTATUOTOT	10 819	13 026	-2 207	83 %	10 866	85 %
TOIMINTAKULUT	-14 343	-18 939	4 596	76 %	-14 263	80 %
<b>TOIMINTAKATE</b>	<b>-3 524</b>	<b>-5 914</b>	<b>2 389</b>	<b>60 %</b>	<b>-3 398</b>	<b>67 %</b>