

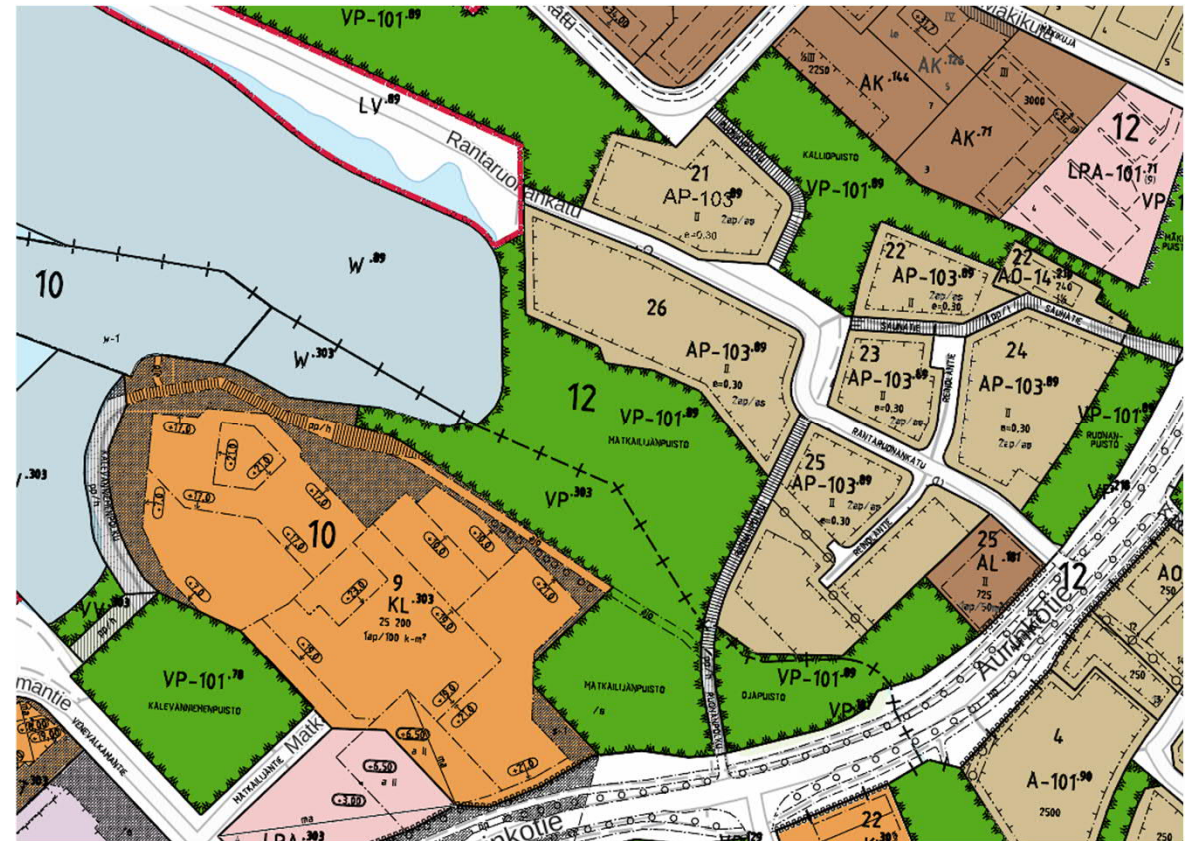
Matkailijanpuisto, yleissuunnitelma

Naantalin kaupunki
18.8.2022

Naantali, Matkailijanpuisto yleissuunnitelma



Matkailijanpuiston sijainti



Kuvia suunnittelualueesta






Kuvia suunnittelualueesta




Teema 1: kukkiva puisto

- Puiston kasvillisuutta monimuotoistetaan istuttamalla kukkivaa kasvillisuutta, kuten sipulikukkiä, kirsikkapuita, koristeomenapuita, perennoja, köynnöksiä ja pensaita
- Nurmialueita korvataan maanpeitekasveilla ja kukkivilla niityillä




Luonnon monimuotoisuuden lisäys

- Luonnon monimuotoisuutta ja biodiversiteettiä monipuolistetaan:
 - Nurmien sijaan suositaan niittyä, joka on monipuolisempi lajistoltaan ja hoitoväli on harvempi
 - Istutetaan runsaasti myös muuta kasvillisuutta, kuten siemenestä leviäviä sipulikukkia sekä muuta kukkivaa kasvillisuutta
 - ”Pelasta pörriäinen” - lisätään alueelle hyönteisaita, -hotelleja ja/tai lahopuuta ötököiden kodeiksi



Aistipuisto


- Perennaistutusten keskelle rakennetaan erilaisista pintamateriaaleista koostettu ”paljasjalkareitti”
- Istutuksissa huomioidaan tunto-, näkö-, kuulo-, tuoksu ja äänimaailma
- Kasvit valitaan värien, tekstuurin ja tuoksun perusteella
- Valitaan mehiläisiä ja perhosia houkuttelevia lajeja
- Osio syötäville yrteille



Teema 2: toiminnallisuus

Seikkailugolf

- Puistoon lisätään erilaisia liikunnallisia toimintoja, kuten köysilossi, tasapainoilureitti ja seikkailugolf
- Toiminnot tukevat puiston matkailuteemaa
- Seikkailugolf on maisemoitu minigolfkenttä, jonka radat ovat kiinteät. 9 tai 12 rataa
- Pop-up-kioski kesävesijohdolla, palvelee seikkailugolfia sekä soutuvenevuokrausta
- Kasvillisuudessa saaristoteema, hyödynnetään luonnonkiviä
- Pienoismallinähtävyydet Naantalista jaksottavat golfkenttää



Köysilossi



- Käsivoimin toimiva kapulalossi lasten iloksi ylittämään vesialuetta
- Varustetaan molemmin puolin pelastusvälineistöllä ja itse lossi varustetaan pelastusrenkaalla.
- Rannalle lossin käyttöohjeet
- Tarkemman suunnittelun yhteydessä tehdään riskien kartoitus ja turvallisuusasiakirja
- Lukitaan yöksi kioskitoimijan toimesta



Kuvat: Gullkrona.com



Tasapainoilureitti

- Tasapainoilureitti suunnitellaan kulkemaan niittyalueen poikki
- Se rakennetaan luonnonmateriaaleista kuten tukeista, puupölkyistä sekä luonnonkivistä
- Pohjamateriaalina on kivituhka tai hake
- Elementtien korkeus on 50 cm, mikäli tehdään korkeampia kiipeilyelementtejä, käytetään niiden alla turvahiekkää



Oheistoiminnot

- Puistoon lisätään tai uusitaan kalusteita, jotka kehottavat pysähtymään ja viivähtämään alueella
 - Penkit uusitaan
 - Pergolarakenteita aistipuutarhan yhteyteen
 - Suihkulähteen tarkoitus on myös parantaa veden laatua
 - Kaukomatkailijan opasviitta huumorilla höystettynä
 - Melojien asiointilaituri + soutuvenevuokraus
 - Valaistus uusitaan



Taide



- Niemen nokkaan varataan paikka ympäristötaiteelle
- Teemana matkailu
- Se voi olla luonteeltaan monen muotoista:
 - Patsastaidetta
 - Ympäristötaidetta
 - Leikittävää taidetta
 - Valotaidetta
 - Osallistavaa taidetta
 - Liikkeessä olevaa taidetta



Kuvat: Archidose, Mmcite, Archdaily, molon.de, meriharukka.net/kotkan puistot, veniceclayartists

