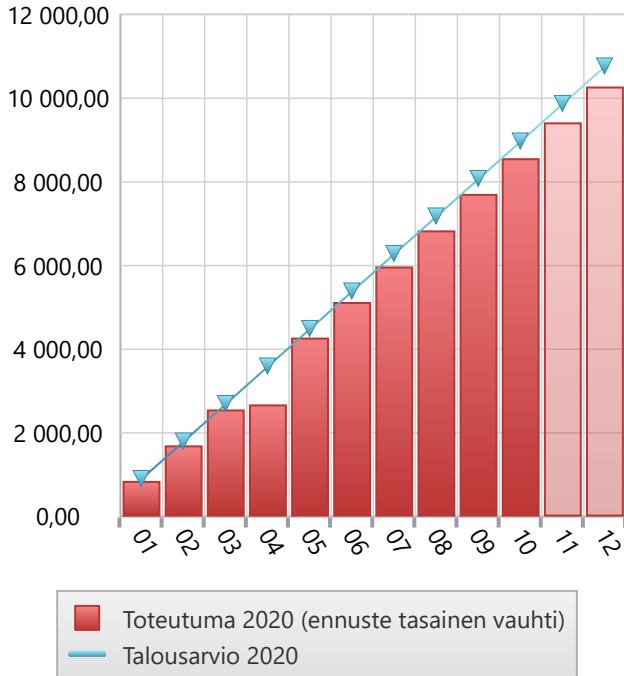
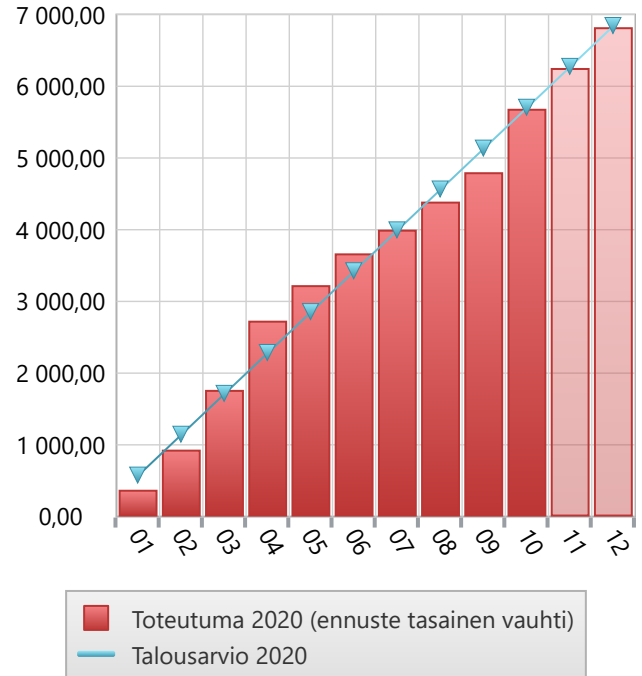


TILALAITOS TOIMINTATUOTOT (1000€)



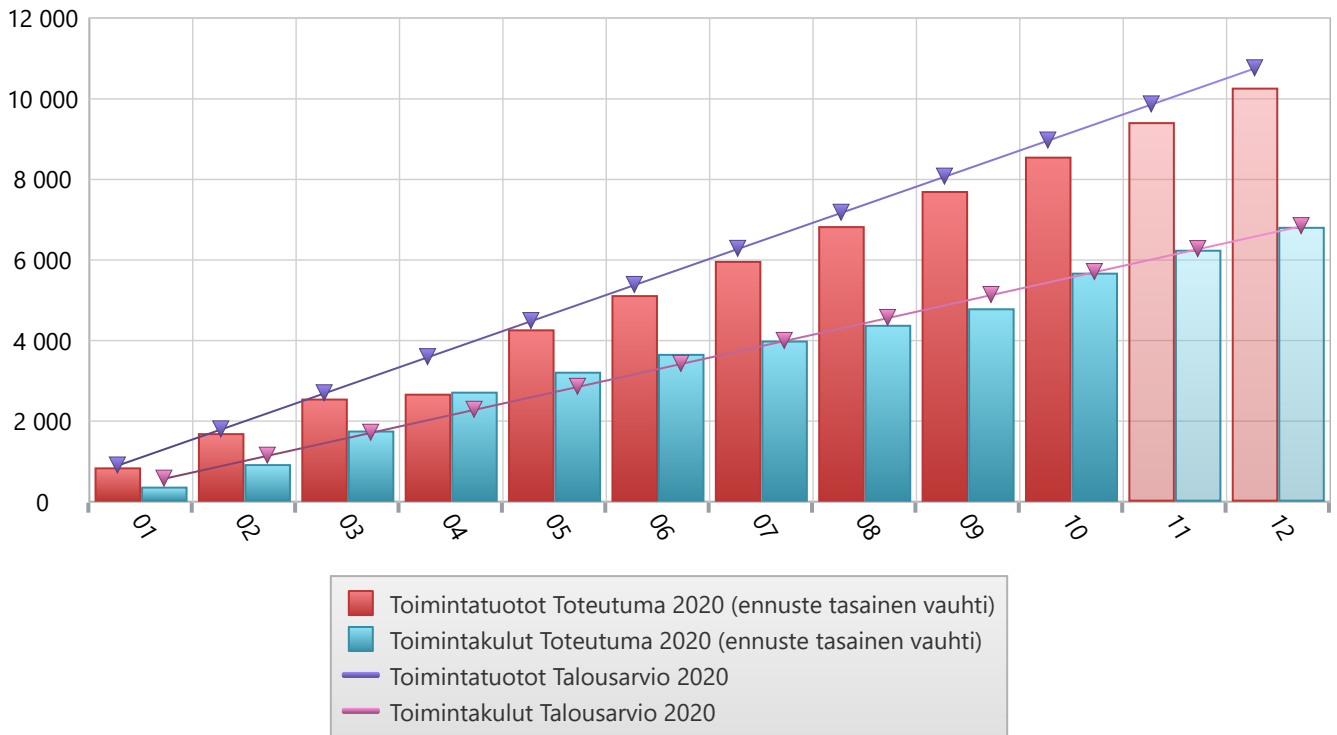
TILALAITOS TOIMINTAKULUT (1000€)



Lokakuu 2020 TILALAITOS

(1000e)	Lokakuu 2020 vuoden alusta	TA + MRM 2020	yli / alle TA:n	Toteuma-%	Lokakuu 2019 vuoden alusta	Toteuma-% EDV KUM/TP
TOIMINTATUOTOT						
Myyntituotot	87 250,82	117 610,00	-30 359,18	74,19 %	128 306,84	76,61 %
Tuet ja avustukset	0,00	3 000,00	-3 000,00	0,00 %	1 077,72	13,40 %
Vuokrat	8 462 300,72	10 520 969,00	-2 058 668,28	80,43 %	8 441 518,56	83,48 %
Muut toimintatuotot	7 153,87	61 440,00	-54 286,13	11,64 %	9 583,74	1,55 %
Valmistus omaan käyttöön	10 101,47	55 000,00	-44 898,53	18,37 %	13 237,93	67,89 %
TOIMINTATUOTOT	8 566 806,88	10 758 019,00	-2 191 212,12	79,63 %	8 593 724,79	78,65 %
TOIMINTAKULUT						
Henkilöstökulut	-932 259,64	-1 155 220,00	222 960,36	80,70 %	-880 263,90	81,85 %
Palvelujen ostot	-1 420 587,00	-1 459 578,00	38 991,00	97,33 %	-1 316 832,22	81,63 %
Aineet, tarvikkeet ja tavarat	-1 516 941,56	-2 255 500,00	738 558,44	67,26 %	-1 639 357,98	73,32 %
Vuokrat	-1 812 257,24	-1 968 992,00	156 734,76	92,04 %	-1 763 937,33	90,63 %
Muut toimintakulut	-4 497,08	-440,00	-4 057,08	1 022,06 %	-11 053,07	84,64 %
TOIMINTAKULUT	-5 686 542,52	-6 839 730,00	1 153 187,48	83,14 %	-5 611 444,50	81,52 %
TOIMINTAKATE	2 880 264,36	3 918 289,00	-1 038 024,64	73,51 %	2 982 280,29	73,76 %

TILALAITOS



Lokakuu 2020 TILALAITOS

(1000e)	Lokakuu 2020 vuoden alusta	TA + MRM 2020	yli / alle TA:n	Toteuma-%	Lokakuu 2019 vuoden alusta	Toteuma-% EDV KUM/TP
Tilahallinto						
TOIMINTATUOTOT	74	195	-120	38 %	119	16 %
TOIMINTAKULUT	-555	-636	81	87 %	-501	84 %
TOIMINTAKATE	-481	-442	-40	109 %	-383	-233 %
Palvelutilojen kunnossapito (KP)						
TOIMINTATUOTOT	7 550	9 166	-1 616	82 %	7 318	83 %
TOIMINTAKULUT	-4 559	-5 708	1 149	80 %	-4 536	80 %
TOIMINTAKATE	2 991	3 458	-467	87 %	2 782	89 %
Palvelutilojen ylläpito						
TOIMINTATUOTOT	7 550	9 166	-1 616	82 %	7 318	83 %
TOIMINTAKULUT	-4 559	-5 708	1 149	80 %	-4 536	80 %
TOIMINTAKATE	2 991	3 458	-467	87 %	2 782	89 %
Kunnossapito (KP), vuokralle annetut						
TOIMINTATUOTOT	835	1 252	-416	67 %	1 031	83 %
TOIMINTAKULUT	-436	-378	-58	115 %	-383	86 %
TOIMINTAKATE	399	874	-474	46 %	648	82 %

Lokakuu 2020 TILALAITOS

(1000e)	Lokakuu 2020 vuoden alusta	TA + MRM 2020	yli / alle TA:n	Toteuma-%	Lokakuu 2019 vuoden alusta	Toteuma-% EDV KUM/TP
Ulkoinen vuokraus						
TOIMINTATUOTOT	835	1 252	-416	67 %	1 031	83 %
TOIMINTAKULUT	-436	-378	-58	115 %	-383	86 %
TOIMINTAKATE	399	874	-474	46 %	648	82 %
Kayttotarkoitusta vailla olevat rak.ja h						
TOIMINTATUOTOT	107	146	-38	74 %	126	83 %
TOIMINTAKULUT	-136	-117	-19	116 %	-191	96 %
TOIMINTAKATE	-29	28	-58	-103 %	-65	136 %
M u u t rakennukset ja huoneistot						
TOIMINTATUOTOT	107	146	-38	74 %	126	83 %
TOIMINTAKULUT	-136	-117	-19	116 %	-191	96 %
TOIMINTAKATE	-29	28	-58	-103 %	-65	136 %
TILALAITOS						
TOIMINTATUOTOT	8 567	10 758	-2 191	80 %	8 594	79 %
TOIMINTAKULUT	-5 687	-6 840	1 153	83 %	-5 611	82 %
TOIMINTAKATE	2 880	3 918	-1 038	74 %	2 982	74 %