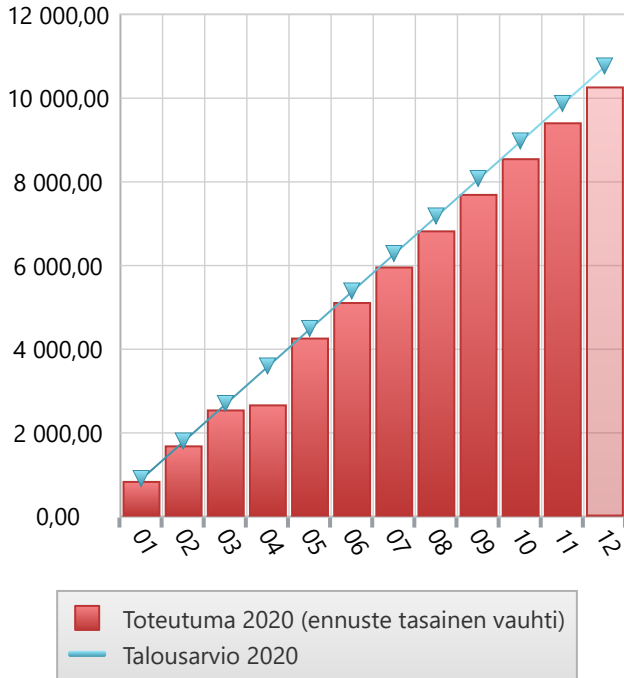
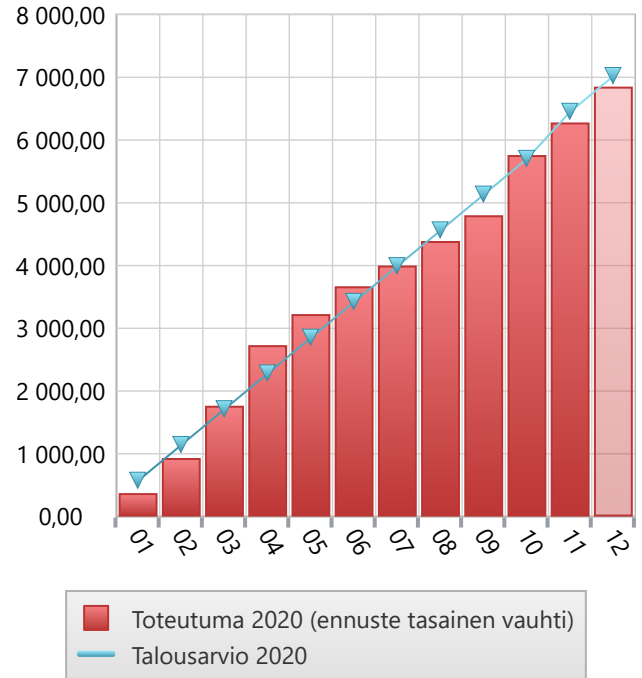


## TILALAITOS TOIMINTATUOTOT (1000€)



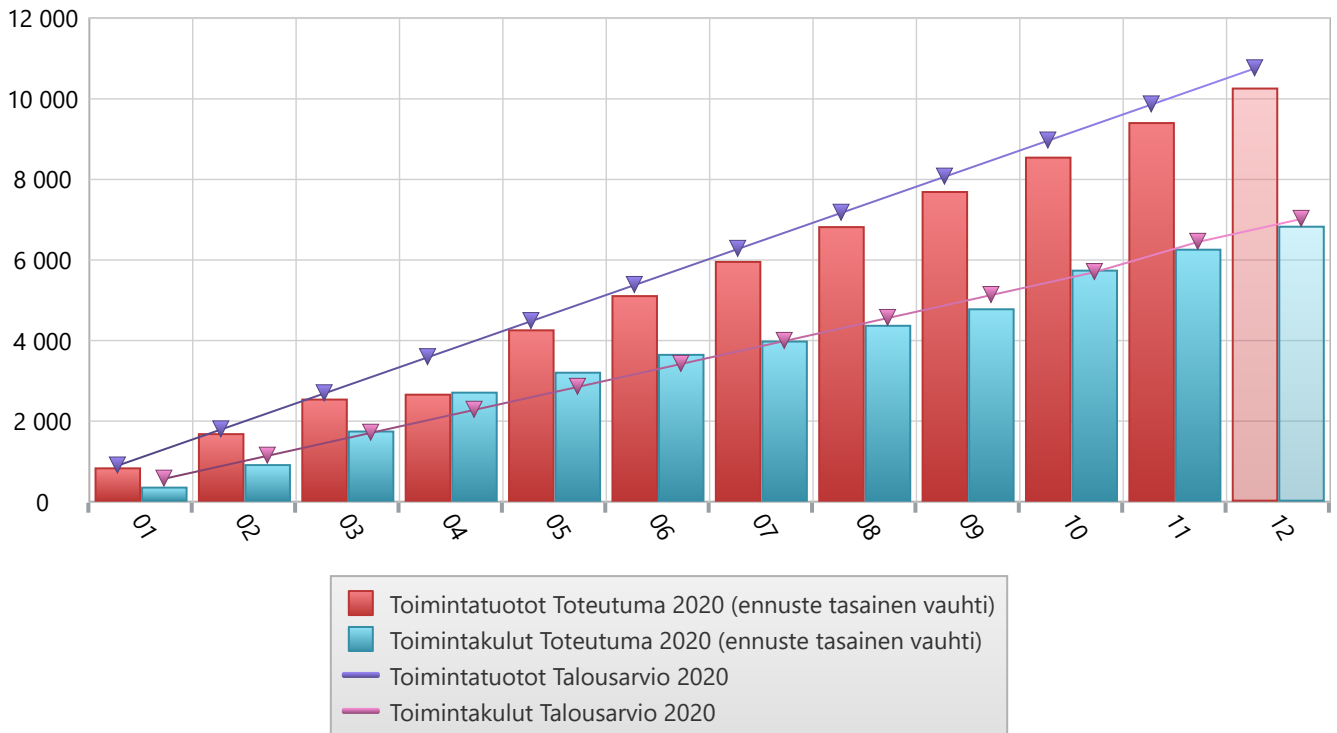
## TILALAITOS TOIMINTAKULUT (1000€)



## Marraskuu 2020 TILALAITOS

(1000e)	Marraskuu 2020 vuoden alusta	TA + MRM 2020	yli / alle TA:n	Toteuma-%	Marraskuu 2019 vuoden alusta	Toteuma-% EDV KUM/TP
<b>TOIMINTATUOTOT</b>						
Myyntituotot	92 790,92	117 610,00	-24 819,08	78,90 %	142 383,08	85,02 %
Tuet ja avustukset	0,00	3 000,00	-3 000,00	0,00 %	2 137,49	26,58 %
Vuokrat	9 314 986,67	10 520 969,00	-1 205 982,33	88,54 %	9 248 317,75	91,46 %
Muut toimintatuotot	7 211,27	61 440,00	-54 228,73	11,74 %	613 131,17	98,91 %
Valmistus omaan käyttöön	10 101,47	55 000,00	-44 898,53	18,37 %	17 639,08	90,46 %
<b>TOIMINTATUOTOT</b>	<b>9 425 090,33</b>	<b>10 758 019,00</b>	<b>-1 332 928,67</b>	<b>87,61 %</b>	<b>10 023 608,57</b>	<b>91,73 %</b>
<b>TOIMINTAKULUT</b>						
Henkilöstökulut	-1 034 412,47	-1 155 220,00	120 807,53	89,54 %	-971 308,78	90,31 %
Palvelujen ostot	-1 626 287,54	-1 639 578,00	13 290,46	99,19 %	-1 451 618,66	89,98 %
Aineet, tarvikkeet ja tavarat	-1 688 261,39	-2 255 500,00	567 238,61	74,85 %	-1 837 109,24	82,17 %
Vuokrat	-1 925 656,43	-1 968 992,00	43 335,57	97,80 %	-1 885 023,34	96,86 %
Muut toimintakulut	-6 127,70	-440,00	-5 687,70	1 392,66 %	-11 173,67	85,56 %
<b>TOIMINTAKULUT</b>	<b>-6 280 745,53</b>	<b>-7 019 730,00</b>	<b>738 984,47</b>	<b>89,47 %</b>	<b>-6 156 233,69</b>	<b>89,43 %</b>
<b>TOIMINTAKATE</b>	<b>3 144 344,80</b>	<b>3 738 289,00</b>	<b>-593 944,20</b>	<b>84,11 %</b>	<b>3 867 374,88</b>	<b>95,65 %</b>

TILALAITOS



Marraskuu 2020 TILALAITOS

(1000e)	Marraskuu 2020	TA + MRM 2020	yli / alle TA:n	Toteuma-%	Marraskuu 2019	Toteuma-%
	vuoden alusta				vuoden alusta	EDV KUM/TP
<b>Tilanhallinto</b>						
TOIMINTATUOTOT	77	195	-117	40 %	735	97 %
TOIMINTAKULUT	-613	-636	23	96 %	-546	92 %
<b>TOIMINTAKATE</b>	<b>-536</b>	<b>-442</b>	<b>-95</b>	<b>121 %</b>	<b>189</b>	<b>115 %</b>
<b>Palvelutilojen kunnossapito (KP)</b>						
TOIMINTATUOTOT	8 309	9 166	-857	91 %	8 044	92 %
TOIMINTAKULUT	-5 076	-5 838	762	87 %	-5 008	89 %
<b>TOIMINTAKATE</b>	<b>3 233</b>	<b>3 328</b>	<b>-95</b>	<b>97 %</b>	<b>3 036</b>	<b>97 %</b>
<b>Palvelutilojen ylläpito</b>						
TOIMINTATUOTOT	8 309	9 166	-857	91 %	8 044	92 %
TOIMINTAKULUT	-5 076	-5 838	762	87 %	-5 008	89 %
<b>TOIMINTAKATE</b>	<b>3 233</b>	<b>3 328</b>	<b>-95</b>	<b>97 %</b>	<b>3 036</b>	<b>97 %</b>
<b>Kunnossapito (KP), vuokralle annetut</b>						
TOIMINTATUOTOT	922	1 252	-330	74 %	1 106	89 %
TOIMINTAKULUT	-455	-408	-47	111 %	-409	92 %
<b>TOIMINTAKATE</b>	<b>467</b>	<b>844</b>	<b>-377</b>	<b>55 %</b>	<b>697</b>	<b>88 %</b>

## Marraskuu 2020 TILALAITOS

(1000e)	Marraskuu 2020 vuoden alusta	TA + MRM 2020	yli / alle TA:n	Toteuma-%	Marraskuu 2019 vuoden alusta	Toteuma-% EDV KUM/TP
<b>Ulkoinen vuokraus</b>						
TOIMINTATUOTOT	922	1 252	-330	74 %	1 106	89 %
TOIMINTAKULUT	-455	-408	-47	111 %	-409	92 %
<b>TOIMINTAKATE</b>	<b>467</b>	<b>844</b>	<b>-377</b>	<b>55 %</b>	<b>697</b>	<b>88 %</b>
<b>Käyttötarkoitusta vaille olevat rak.ja h</b>						
TOIMINTATUOTOT	117	146	-29	80 %	139	92 %
TOIMINTAKULUT	-137	-137	1	100 %	-193	97 %
<b>TOIMINTAKATE</b>	<b>-20</b>	<b>8</b>	<b>-28</b>	<b>-235 %</b>	<b>-55</b>	<b>114 %</b>
<b>M u u t rakennukset ja huoneistot</b>						
TOIMINTATUOTOT	117	146	-29	80 %	139	92 %
TOIMINTAKULUT	-137	-137	1	100 %	-193	97 %
<b>TOIMINTAKATE</b>	<b>-20</b>	<b>8</b>	<b>-28</b>	<b>-235 %</b>	<b>-55</b>	<b>114 %</b>
<b>TILALAITOS</b>						
TOIMINTATUOTOT	9 425	10 758	-1 333	88 %	10 024	92 %
TOIMINTAKULUT	-6 281	-7 020	739	89 %	-6 156	89 %
<b>TOIMINTAKATE</b>	<b>3 144</b>	<b>3 738</b>	<b>-594</b>	<b>84 %</b>	<b>3 867</b>	<b>96 %</b>