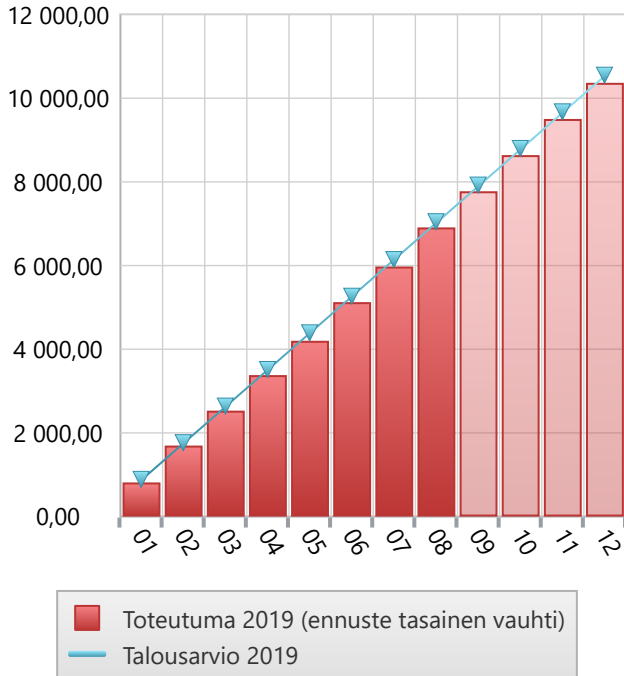
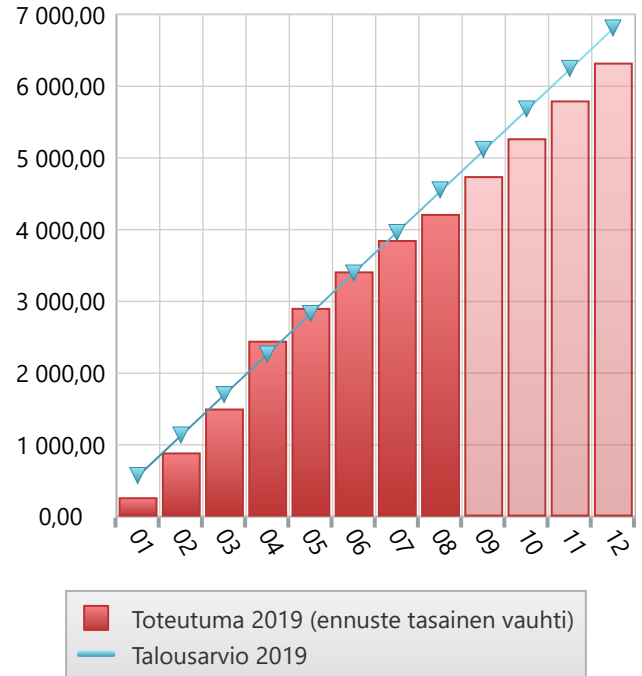


## TILALAITOS TOIMINTATUOTOT (1000€)

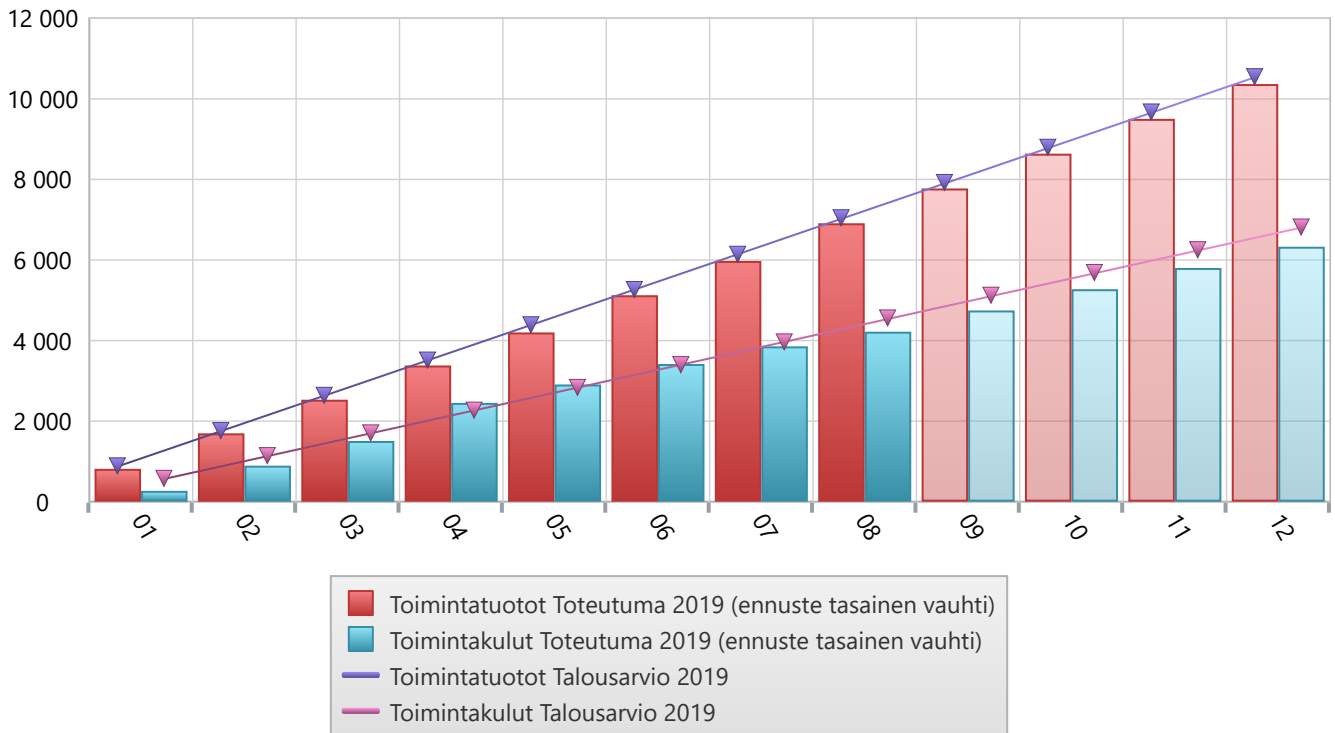


## TILALAITOS TOIMINTAKULUT (1000€)



## Elokuu 2019 TILALAITOS

(1000e)	Elokuu 2019 vuoden alusta	TA + MRM 2019	yli / alle TA:n	Toteuma-%	Elokuu 2018 vuoden alusta	Toteuma-% EDV KUM/TP
<b>TOIMINTATUOTOT</b>						
Myyntituotot	118 446,17	142 500,00	-24 053,83	83,12 %	110 407,78	41,57 %
Tuet ja avustukset	17,95	3 000,00	-2 982,05	0,60 %	0,00	0,00 %
Vuokrat	6 774 735,59	10 263 280,00	-3 488 544,41	66,01 %	6 687 767,84	67,33 %
Muut toimintatuotot	7 381,69	98 390,00	-91 008,31	7,50 %	42 955,92	52,44 %
Valmistus omaan käyttöön	11 779,55	30 000,00	-18 220,45	39,27 %	0,00	0,00 %
<b>TOIMINTATUOTOT</b>	<b>6 912 360,95</b>	<b>10 537 170,00</b>	<b>-3 624 809,05</b>	<b>65,60 %</b>	<b>6 841 131,54</b>	<b>66,52 %</b>
<b>TOIMINTAKULUT</b>						
Henkilöstökulut	-694 525,48	-982 360,00	287 834,52	70,70 %	-606 911,57	61,56 %
Palvelujen ostot	-1 012 230,34	-1 526 541,00	514 310,66	66,31 %	-1 070 086,29	70,70 %
Aineet, tarvikkeet ja tavarat	-1 338 429,87	-2 229 080,00	890 650,13	60,04 %	-1 350 009,36	60,81 %
Vuokrat	-1 164 433,92	-2 067 506,00	903 072,08	56,32 %	-1 264 221,34	62,90 %
Muut toimintakulut	-10 475,99	-440,00	-10 035,99	2 380,91 %	-14 994,53	12,17 %
<b>TOIMINTAKULUT</b>	<b>-4 220 095,60</b>	<b>-6 805 927,00</b>	<b>2 585 831,40</b>	<b>62,01 %</b>	<b>-4 306 223,09</b>	<b>62,84 %</b>
<b>TOIMINTAKATE</b>	<b>2 692 265,35</b>	<b>3 731 243,00</b>	<b>-1 038 977,65</b>	<b>72,15 %</b>	<b>2 534 908,45</b>	<b>73,87 %</b>

**TILALAITOS**

**Elokuu 2019 TILALAITOS**

(1000e)	Elokuu 2019 vuoden alusta	TA + MRM 2019	yli / alle TA:n	Toteuma-%	Elokuu 2018 vuoden alusta	Toteuma-% EDV KUM/TP
<b>Tilahallinto</b>						
TOIMINTATUOTOT	109	203	-94	54 %	130	44 %
TOIMINTAKULUT	-399	-486	88	82 %	-399	55 %
<b>TOIMINTAKATE</b>	<b>-290</b>	<b>-283</b>	<b>-7</b>	<b>102 %</b>	<b>-269</b>	<b>62 %</b>
<b>Palvelutilojen kunnossapito (KP)</b>						
TOIMINTATUOTOT	5 850	8 805	-2 955	66 %	5 731	67 %
TOIMINTAKULUT	-3 476	-5 598	2 122	62 %	-3 431	64 %
<b>TOIMINTAKATE</b>	<b>2 374</b>	<b>3 207</b>	<b>-833</b>	<b>74 %</b>	<b>2 300</b>	<b>72 %</b>
<b>Palvelutilojen ylläpito</b>						
TOIMINTATUOTOT	5 850	8 805	-2 955	66 %	5 731	67 %
TOIMINTAKULUT	-3 476	-5 598	2 122	62 %	-3 431	64 %
<b>TOIMINTAKATE</b>	<b>2 374</b>	<b>3 207</b>	<b>-833</b>	<b>74 %</b>	<b>2 300</b>	<b>72 %</b>
<b>Kunnossapito (KP), vuokralle annetut</b>						
TOIMINTATUOTOT	853	1 385	-532	62 %	886	70 %
TOIMINTAKULUT	-276	-498	223	55 %	-359	64 %
<b>TOIMINTAKATE</b>	<b>577</b>	<b>887</b>	<b>-310</b>	<b>65 %</b>	<b>527</b>	<b>74 %</b>

## Elokuu 2019 TILALAITOS

(1000e)	Elokuu 2019 vuoden alusta	TA + MRM 2019	yli / alle TA:n	Toteuma-%	Elokuu 2018 vuoden alusta	Toteuma-% EDV KUM/TP
<b>Ulkoinen vuokraus</b>						
TOIMINTATUOTOT	853	1 385	-532	62 %	886	70 %
TOIMINTAKULUT	-276	-498	223	55 %	-359	64 %
<b>TOIMINTAKATE</b>	<b>577</b>	<b>887</b>	<b>-310</b>	<b>65 %</b>	<b>527</b>	<b>74 %</b>
<b>Kayttotarkoitusta vailla olevat rak.ja h</b>						
TOIMINTATUOTOT	101	144	-43	70 %	94	66 %
TOIMINTAKULUT	-70	-224	154	31 %	-118	64 %
<b>TOIMINTAKATE</b>	<b>31</b>	<b>-80</b>	<b>111</b>	<b>-39 %</b>	<b>-24</b>	<b>55 %</b>
<b>M u u t rakennukset ja huoneistot</b>						
TOIMINTATUOTOT	101	144	-43	70 %	94	66 %
TOIMINTAKULUT	-70	-224	154	31 %	-118	64 %
<b>TOIMINTAKATE</b>	<b>31</b>	<b>-80</b>	<b>111</b>	<b>-39 %</b>	<b>-24</b>	<b>55 %</b>
<b>TILALAITOS</b>						
TOIMINTATUOTOT	6 912	10 537	-3 625	66 %	6 841	67 %
TOIMINTAKULUT	-4 220	-6 806	2 586	62 %	-4 306	63 %
<b>TOIMINTAKATE</b>	<b>2 692</b>	<b>3 731</b>	<b>-1 039</b>	<b>72 %</b>	<b>2 535</b>	<b>74 %</b>