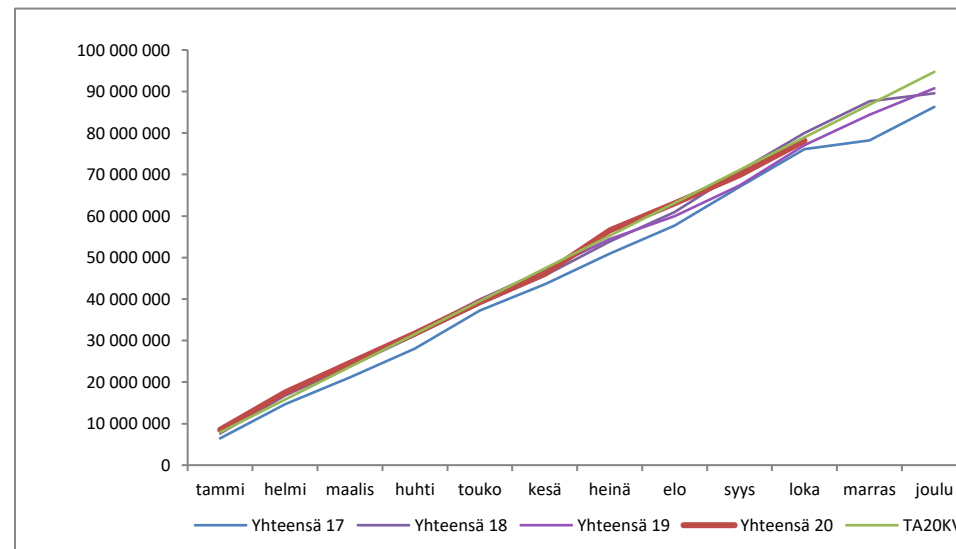
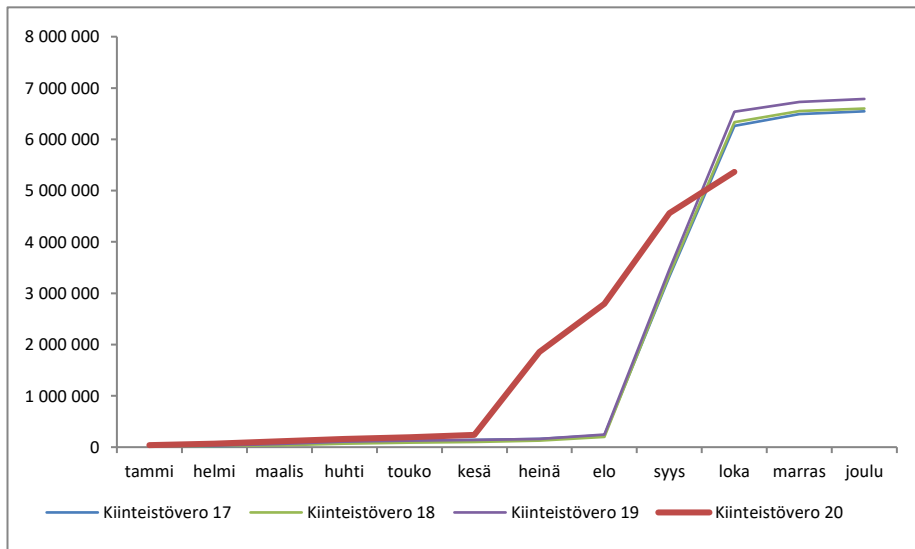
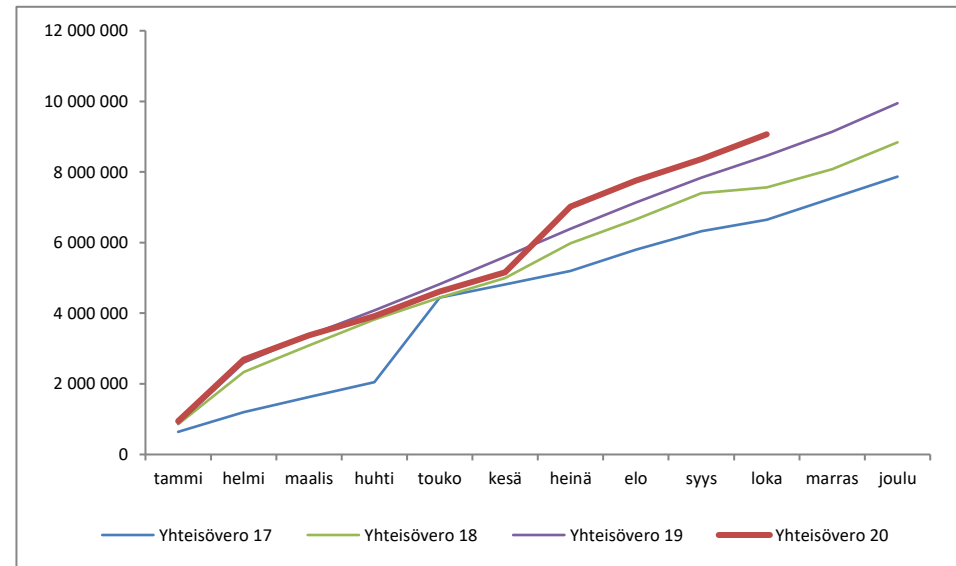
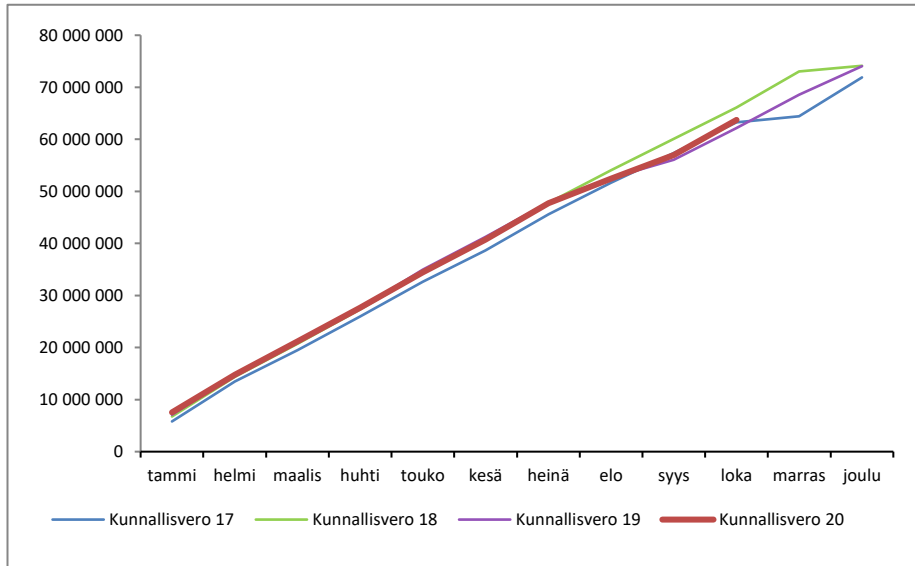


NAANTALI

VEROTULOJEN TILITYKSET LAJEITTAIN JA YHTEENSÄ, TILIKAUDET 2017, 2018, 2019, 2020



Kiinteistöveron maksu- ja tilitysrhythmi on muuttunut ("joustava valmistuminen").

Kuntien yhteisöveron jako-osuus 2020 nousi heinäkuussa 10 %-yksikköä (osa kuntien rahoitustukea 2020).

TA20KV = varsinaisen talousarvion mukainen verotulo tasaisen kertymän periaatteella

Kumulatiiviset tilitykset

Lähde Veronsaajien palvelut (www-sivusto)

Vuosi 2020	tammi	helmi	maalis	huhti	touko	kesä	heinä	elo	syys	loka	marras	joulu
Kunnallisvero 20	7 542 653	14 774 298	21 187 465	27 665 735	34 464 651	40 705 675	47 710 442	52 478 055	56 968 798	63 726 624		
Yhteisövero 20	944 675	2 687 473	3 379 019	3 920 264	4 614 376	5 155 148	7 016 673	7 756 050	8 363 086	9 067 138		
Kiinteistövero 20	39 547	65 665	114 042	160 776	189 896	239 937	1 856 970	2 792 523	4 558 013	5 364 920		
Yhteensä 20	8 526 875	17 527 436	24 680 526	31 746 775	39 268 923	46 100 760	56 584 085	63 026 628	69 889 897	78 158 682		
Vuosi 2019	tammi	helmi	maalis	huhti	touko	kesä	heinä	elo	syys	loka	marras	joulu
Kunnallisvero 19	7 085 119	14 719 793	20 994 754	27 620 622	34 981 916	41 246 152	47 869 134	52 558 839	56 061 977	62 127 225	68 544 666	74 045 077
Yhteisövero 19	880 417	2 602 134	3 370 326	4 076 872	4 825 612	5 596 960	6 385 674	7 135 112	7 841 746	8 460 698	9 135 775	9 946 814
Kiinteistövero 19	16 382	26 477	60 027	106 712	128 659	137 945	160 177	246 008	3 463 371	6 539 464	6 730 037	6 786 387
Yhteensä 19	7 981 917	17 348 404	24 425 107	31 804 206	39 936 187	46 981 056	54 414 985	59 939 959	67 367 093	77 127 388	84 410 479	90 778 279
Vuosi 2018	tammi	helmi	maalis	huhti	touko	kesä	heinä	elo	syys	loka	marras	joulu
Kunnallisvero 18	6 753 214	14 407 848	20 712 833	27 311 146	34 290 478	40 583 198	47 767 465	54 089 340	60 087 585	66 107 566	73 030 385	74 129 153
Yhteisövero 18	858 299	2 331 154	3 084 662	3 819 110	4 446 295	5 000 339	5 977 621	6 659 688	7 402 402	7 565 645	8 079 583	8 839 982
Kiinteistövero 18	11 661	19 245	33 269	65 752	86 622	103 633	126 909	201 068	3 368 213	6 336 831	6 551 795	6 599 608
Yhteensä 18	7 623 173	16 758 246	23 830 765	31 196 008	38 823 395	45 687 170	53 871 995	60 950 096	70 858 200	80 010 042	87 661 763	89 568 742
Vuosi 2017	tammi	helmi	maalis	huhti	touko	kesä	heinä	elo	syys	loka	marras	joulu
Kunnallisvero 17	5 799 272	13 471 577	19 506 265	25 940 935	32 655 131	38 642 388	45 568 216	51 643 515	57 366 241	63 254 184	64 450 474	71 893 901
Yhteisövero 17	641 208	1 201 718	1 628 727	2 047 799	4 447 261	4 816 789	5 199 545	5 796 558	6 323 869	6 646 499	7 260 425	7 868 231
Kiinteistövero 17	11 083	13 653	40 528	96 010	126 241	138 257	161 222	231 767	3 326 668	6 262 925	6 493 338	6 545 562
Yhteensä 17	6 451 562	14 686 948	21 175 520	28 084 745	37 228 633	43 597 434	50 928 984	57 671 840	67 016 778	76 163 609	78 204 236	86 307 694